MIEJSKI URZĄD PRACY
W LUBLINIE

ZESTAWIENIA STATYSTYCZNE

Stan na koniec października 2026 roku

MINISTERSTWO RODZINY, PRACY I POLITYKI SPOŁECZNEJ, ul. Nowogrodzka 1/3/5, 00-513 Warszawa		
Miejski Urząd Pracy w Lublinie	**MRPiPS – 01** **Sprawozdanie o rynku pracy** 01.10.2026-31.10.2026	Termin przekazania: zgodnie z PBSSP 2026 r.
Numer identyfikacyjny REGON 431213647		
Obowiązek przekazywania danych statystycznych wynika z art. 30 ust.1 pkt 3 ustawy z dnia 29 czerwca 1995 r. o statystyce publicznej (Dz.U. 2024 poz. 1799) oraz rozporządzenia Rady Ministrów w sprawie programu badań statystycznych statystyki publicznej na rok 2026		

Dział 1. STRUKTURA I BILANS BEZROBOTNYCH

1.1. Struktura bezrobotnych

Wyszczególnienie			Bezrobotni zarejestrowani		Bezrobotni, którzy podjęli pracę		Bezrobotni zarejestrowani			
							ogółem		w tym z prawem do zasiłku	
			w miesiącu sprawozdawczym				w końcu mies. sprawozdawczego			
			razem	kobiety	razem	kobiety	razem	kobiety	razem	kobiety
0			**1**	**2**	**3**	**4**	**5**	**6**	**7**	**8**
Ogółem (w. 02+04)		**01**	973	495	506	277	7327	3416	673	383
z tego osoby	poprzednio pracujące	**02**	818	401	493	267	6348	2896	667	381
	w tym zwolnione z przyczyn dotyczących zakładu pracy	**03**	10	4	9	5	95	46	34	17
	dotychczas niepracujące	**04**	155	94	13	10	979	520	6	2
Wybrane kategorie bezrobotnych (z ogółem)										
Zamieszkali na wsi		**05**	0	0	0	0	0	0	0	0
w tym posiadający gospodarstwo rolne		**06**	0	0	0	0	0	0	0	0
Bez doświadczenia zawodowego		**07**	274	156	47	33	1654	851	9	5
Osoby w okresie do 12 miesięcy od dnia ukończenia nauki (absolwenci)		**08**	148	83	61	45	289	162	12	8
Kobiety, które nie podjęły zatrudnienia pracy po urodzeniu dziecka		**09**	X	51	X	23	X	765	X	31
Mający na utrzymaniu co najmniej 1 dziecko w wieku do 18 lat lub niepełnosprawne dziecko do 24 lat		**10**	209	146	94	77	1961	1393	197	159
z tego	1 dziecko	**11**	124	85	56	46	1117	736	119	94
	2 dzieci	**12**	61	40	28	23	582	442	56	48
	3 i więcej dzieci	**13**	24	21	10	8	262	215	22	17
Opiekunowie osoby niepełnosprawnej		**14**	1	1	2	2	4	3	1	1
Cudzoziemcy		**15**	44	32	12	7	285	201	19	15
w tym z krajów EOG oraz Szwajcarii		**16**	3	0	0	0	34	17	2	1
Bezrobotni, którym przysługuje pierwszeństwo do udziału w formach pomocy		**17**	957	484	393	224	6437	2976	458	252
z wiersza 17	do 30 roku życia	**18**	418	224	203	124	1592	857	102	54
	w tym do 25 roku życia	**19**	216	111	78	45	684	359	18	6
	powyżej 50 roku życia	**20**	129	59	54	24	1944	640	192	85
	długotrwale bezrobotne	**21**	301	140	108	62	3906	1754	1	0
	bez kwalifikacji zawodowych	**22**	344	161	128	64	2612	1177	133	70
	niepełnosprawni	**23**	75	38	30	11	493	224	69	34
	posiadające Kartę Dużej Rodziny	**24**	31	23	16	10	196	134	57	41
	samotnie wychowujący co najmniej jedno dziecko	**25**	50	48	23	22	461	420	62	56

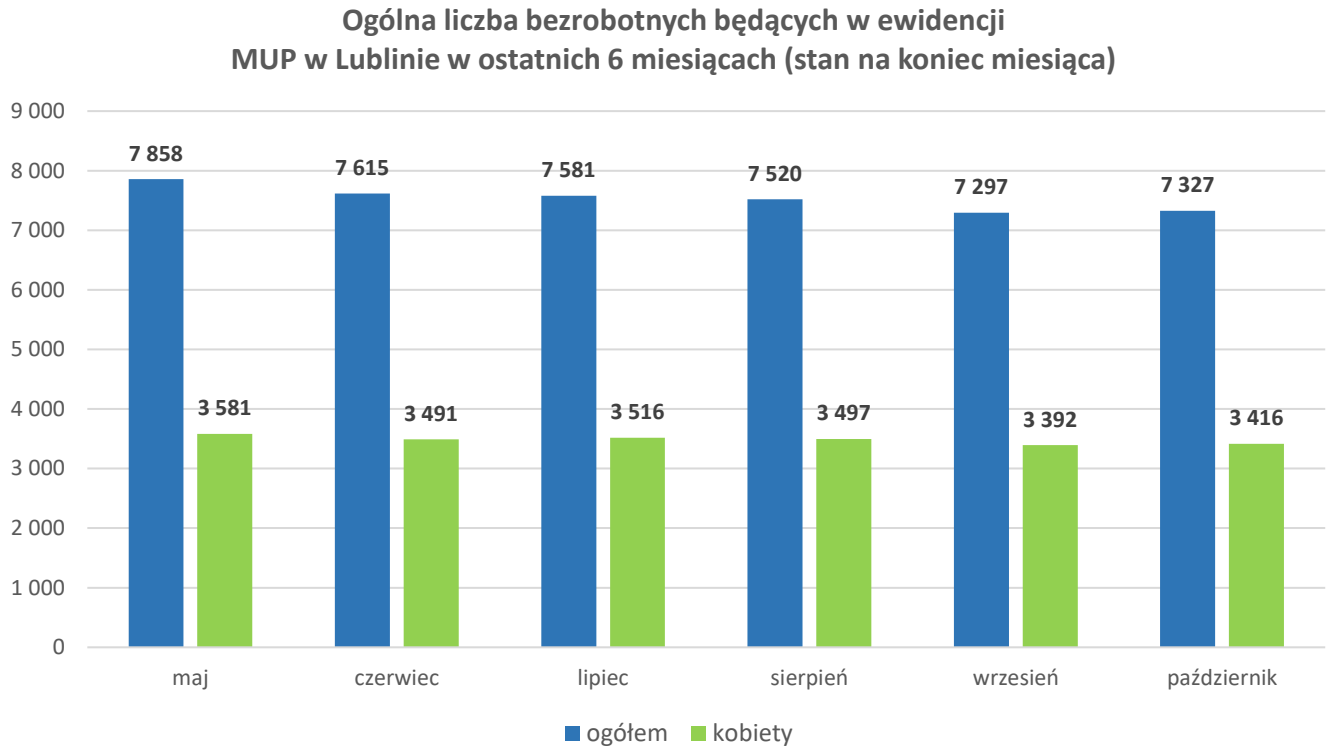
Ogólna liczba bezrobotnych będących w ewidencji
MUP w Lublinie w ostatnich 6 miesiącach (stan na koniec miesiąca)
9 000
8 000
7 000
6 000
5 000
4 000
3 000
2 000
1 000
0
7 858
3 581
7 615
3 491
7 581
3 516
7 520
3 497
7 297
3 392
7 327
3 416
maj
czerwiec
lipiec
sierpień
wrzesień
październik
ogółem
kobiety

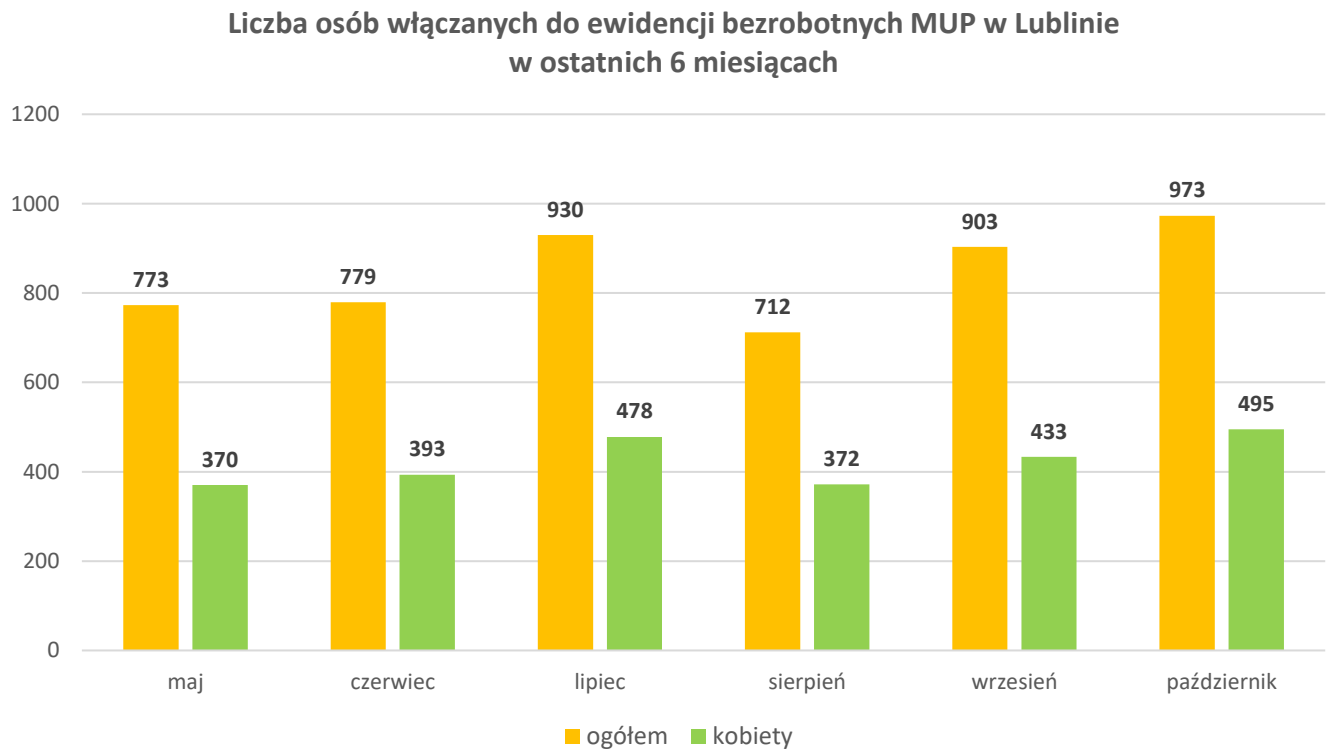
Liczba osób włączanych do ewidencji bezrobotnych MUP w Lublinie
w ostatnich 6 miesiącach
1200
1000
800
600
400
200
0
773
370
779
393
930
478
712
372
903
433
973
495
maj
czerwiec
lipiec
sierpień
wrzesień
październik
ogółem
kobiety

1.2 Bilans bezrobotnych, w tym wybranych grup

Wyszczególnienie				Ogółem	z ogółem											
					kobiety	zamieszkali na wsi		z prawem do zasiłku		do 30 roku życia		do 25 roku życia		powyżej 50 roku życia	
						razem	kobiety	razem	kobiety	razem	kobiety	razem	kobiety	razem	kobiety
0				1	2	3	4	5	6	7	8	9	10	11	12
Bezrobotni zarejestrowani w miesiącu sprawozdawczym (w.27+28)			**26**	973	495	0	0	184	102	418	224	216	111	129	59
z tego	po raz pierwszy		**27**	339	181	0	0	49	23	239	133	148	82	13	5
	po raz kolejny		**28**	634	314	0	0	135	79	179	91	68	29	116	54
z wiersza 26	po pracach interwencyjnych		**29**	0	0	0	0	0	0	0	0	0	0	0	0
	po robotach publicznych		**30**	0	0	0	0	0	0	0	0	0	0	0	0
	po stażu		**31**	27	20	0	0	0	0	14	12	3	2	0	0
	po szkoleniu		**32**	23	18	0	0	5	4	8	7	2	2	3	2
	po pracach społecznie użytecznych		**33**	0	0	0	0	0	0	0	0	0	0	0	0
Osoby wyłączone z ewidencji bezrobotnych w miesiącu sprawozdawczym (w.35+54+56 do 69)			**34**	943	471	0	0	124	67	388	210	192	93	142	57
	podjęcia pracy w mies. sprawozdawczym (w. 36+39)		**35**	506	277	0	0	90	50	203	124	78	45	54	24
z tego	niesubsydiowanej		**36**	463	248	0	0	86	47	173	104	65	37	51	23
	w tym	podjęcie działalności gospodarczej	**37**	30	12	0	0	8	3	9	5	0	0	1	1
		pracy sezonowej	**38**	0	0	0	0	0	0	0	0	0	0	0	0
	subsydiowanej (w.40+41+42+44 do 53)		**39**	43	29	0	0	4	3	30	20	13	8	3	1
	z tego	prac interwencyjnych	**40**	4	2	0	0	1	1	3	1	2	1	0	0
		robót publicznych	**41**	0	0	0	0	0	0	0	0	0	0	0	0
		podjęcia działalności gospodarczej	**42**	9	7	0	0	0	0	7	5	2	1	0	0
		w tym w ramach bonu na zasiedlenie	**43**	0	0	0	0	0	0	0	0	0	0	0	0
		podjęcia pracy w ramach ref. kosztów wyposaż. lub doposaż. jego stanow. pracy	**44**	14	8	0	0	2	2	4	2	3	1	3	1
		podjęcia pracy w ramach pożyczki na utworzenie stanowiska pracy	**45**	0	0	0	0	0	0	0	0	0	0	0	0
		podjęcia pracy poza miejscem zamieszkania w ramach bonu na zasiedlenie	**46**	16	12	0	0	1	0	16	12	6	5	0	0
		podjęcia pracy w ramach świadczenia aktywizacyjnego	**47**	0	0	0	0	0	0	0	0	0	0	0	0
		podjęcia pracy w ramach grantu na utworzenie stanowiska pracy zdalnej	**48**	0	0	0	0	0	0	0	0	0	0	0	0

z tego			podjęcia pracy w ramach zwrotu kosztów poniesionych na wynagrodzenia, nagrody oraz składki na ubezpieczenia społeczne	**49**	0	0	0	0	0	0	0	0	0	0	0	0
z przyczyn			podjęcia pracy w ramach ref. kosztów poniesionych na wynagrodzenia, nagrody oraz składki na ub. społ. za zatrudnienie opiekuna osoby niepełnosprawnej	**50**	0	0	0	0	0	0	0	0	0	0	0	0
			podjęcia pracy w ramach dofin. wynagrodzenia za zatrudnienie skierowanego bezr. powyżej 50 roku życia	**51**	0	0	0	0	0	0	X	X	X	X	0	0
			podjęcia pracy w ramach założenia lub przystąpienia do spółdzielni socjalnej	**52**	0	0	0	0	0	0	0	0	0	0	0	0
			inne	**53**	0	0	0	0	0	0	0	0	0	0	0	0
	rozpoczęcia szkolenia			**54**	34	22	0	0	3	3	10	7	5	3	4	2
	w tym w ramach bonu na kształcenie ustawiczne			**55**	0	0	0	0	0	0	0	0	0	0	0	0
	rozpoczęcia stażu			**56**	26	14	0	0	3	2	12	7	3	2	3	2
	rozpoczęcia prac społecznie użytecznych			**57**	0	0	0	0	0	0	0	0	0	0	0	0
	skierowania do udziału w działaniach w zakresie reintegracji społecznej			**58**	1	0	0	0	0	0	0	0	0	0	1	0
	skierowana do agencji zatrudnienia			**59**	0	0	0	0	0	0	0	0	0	0	0	0
	niepodjęcia lub przerwania z własnej winy, po skierowaniu przez PUP lub zawarciu umowy, realizacji formy pomocy			**60**	0	0	0	0	0	0	0	0	0	0	0	0
	odmowy bez uzasadnionej przyczyny podjęcia prac społecznie użytecznych			**61**	0	0	0	0	0	0	0	0	0	0	0	0
	odmowy udziału w przygotowaniu indywidualnego planu działania lub przerwania z własnej winy jego realizacji			**62**	22	8	0	0	0	0	22	8	16	6	0	0
	nieutrzymywania kontaktu z PUP raz na 90 dni			**63**	182	58	0	0	12	4	50	20	33	10	36	9
	dobrowolnej rezygnacji ze statusu bezrobotnego			**64**	50	26	0	0	1	1	32	15	19	8	1	0
	podjęcia nauki			**65**	42	19	0	0	1	1	40	18	34	16	0	0
	osiągnięcia wieku emerytalnego			**66**	10	6	0	0	1	0	X	X	X	X	10	6
	nabycia praw emerytalnych lub rentowych			**67**	14	4	0	0	5	1	1	0	0	0	8	1
	nabycia praw do świadczenia przedemerytalnego			**68**	1	0	0	0	1	0	X	X	X	X	1	0
	innych			**69**	55	37	0	0	7	5	18	11	4	3	24	13
Bezrobotni, którzy w miesiącu sprawozdawczym utracili prawo do zasiłku lub ustała przesłanka do znajdowania się w danej grupie				**70**	X	X	0	0	49	27	7	5	21	11	X	X
Bezrobotni według stanu w końcu miesiąca sprawozdawczego				**71**	7327	3416	0	0	673	383	1592	857	684	359	1944	640
w tym zarejestrowani po raz pierwszy				**72**	1716	929	0	0	185	99	856	476	471	263	194	74

Wyszczególnienie					z ogółem									
					długotrwale bezrobotni		bez kwalifikacji zawodowych		niepełnosprawni		posiadające Kartę Dużej Rodziny		samotnie wychowujący co najmniej jedno dziecko	
					razem	kobiety	razem	kobiety	razem	kobiety	razem	kobiety	razem	kobiety
0					**13**	**14**	**15**	**16**	**17**	**18**	**19**	**20**	**21**	**22**
Bezrobotni zarejestrowani w miesiącu sprawozdawczym (w.27+28)				**26**	301	140	344	161	75	38	31	23	50	48
z tego	po raz pierwszy			**27**	X	X	123	65	13	8	2	1	5	5
	po raz kolejny			**28**	301	140	221	96	62	30	29	22	45	43
z wiersza 26	po pracach interwencyjnych			**29**	0	0	0	0	0	0	0	0	0	0
	po robotach publicznych			**30**	0	0	0	0	0	0	0	0	0	0
	po stażu			**31**	5	4	8	5	1	0	0	0	0	0
	po szkoleniu			**32**	7	6	2	2	3	2	4	3	3	3
	po pracach społecznie użytecznych			**33**	0	0	0	0	0	0	0	0	0	0
Osoby wyłączone z ewidencji bezrobotnych w miesiącu sprawozdawczym (w.35+54+56 do 69)				**34**	264	125	333	150	76	32	27	20	43	39
z tego	podjęcia pracy w mies. sprawozdawczym (w. 36+39)			**35**	108	62	128	64	30	11	16	10	23	22
	z tego	niesubsydiowanej		**36**	101	58	117	60	29	10	14	9	23	22
		w tym	podjęcie działalności gospodarczej	**37**	4	2	10	5	1	0	1	0	1	1
			pracy sezonowej	**38**	0	0	0	0	0	0	0	0	0	0
		subsydiowanej (w.40+41+42+44 do 53)		**39**	7	4	11	4	1	1	2	1	0	0
		z tego	prac interwencyjnych	**40**	1	0	2	0	0	0	1	1	0	0
			robót publicznych	**41**	0	0	0	0	0	0	0	0	0	0
			podjęcia działalności gospodarczej	**42**	5	4	2	2	1	1	0	0	0	0
			w tym w ramach bonu na zasiedlenie	**43**	0	0	0	0	0	0	0	0	0	0
			podjęcia pracy w ramach ref. kosztów wyposaż. lub doposaż. jego stanow. pracy	**44**	1	0	6	2	0	0	1	0	0	0
			podjęcia pracy w ramach pożyczki na utworzenie stanowiska pracy	**45**	0	0	0	0	0	0	0	0	0	0
			podjęcia pracy poza miejscem zamieszkania w ramach bonu na zasiedlenie	**46**	0	0	1	0	0	0	0	0	0	0
			podjęcia pracy w ramach świadczenia aktywizacyjnego	**47**	0	0	0	0	0	0	0	0	0	0
			podjęcia pracy w ramach grantu na utworzenie stanowiska pracy zdalnej	**48**	0	0	0	0	0	0	0	0	0	0

z tego			podjęcia pracy w ramach zwrotu kosztów poniesionych na wynagrodzenia, nagrody oraz składki na ubezpieczenia społeczne	**49**	0	0	0	0	0	0	0	0	0	0
z przyczyn			podjęcia pracy w ramach ref. kosztów poniesionych na wynagrodzenia, nagrody oraz składki na ub. społ. za zatrudnienie opiekuna osoby niepełnosprawnej	**50**	0	0	0	0	0	0	0	0	0	0
			podjęcia pracy w ramach dofin. wynagrodzenia za zatrudnienie skierowanego bezr. powyżej 50 roku życia	**51**	0	0	0	0	0	0	0	0	0	0
			podjęcia pracy w ramach założenia lub przystąpienia do spółdzielni socjalnej	**52**	0	0	0	0	0	0	0	0	0	0
			inne	**53**	0	0	0	0	0	0	0	0	0	0
	rozpoczęcia szkolenia			**54**	14	8	5	3	5	4	3	3	3	3
	w tym w ramach bonu na kształcenie ustawiczne			**55**	0	0	0	0	0	0	0	0	0	0
	rozpoczęcia stażu			**56**	7	2	7	4	0	0	3	2	2	2
	rozpoczęcia prac społecznie użytecznych			**57**	0	0	0	0	0	0	0	0	0	0
	skierowania do udziału w działaniach w zakresie reintegracji społecznej			**58**	1	0	0	0	0	0	0	0	0	0
	skierowana do agencji zatrudnienia			**59**	0	0	0	0	0	0	0	0	0	0
	niepodjęcia lub przerwania z własnej winy, po skierowaniu przez PUP lub zawarciu umowy, realizacji formy pomocy			**60**	0	0	0	0	0	0	0	0	0	0
	odmowy bez uzasadnionej przyczyny podjęcia prac społecznie użytecznych			**61**	0	0	0	0	0	0	0	0	0	0
	odmowy udziału w przygotowaniu indywidualnego planu działania lub przerwania z własnej winy jego realizacji			**62**	1	1	12	5	1	0	1	1	1	1
	nieutrzymywania kontaktu z PUP co najmniej raz na 90 dni			**63**	68	22	89	25	11	5	2	2	8	5
	dobrowolnej rezygnacji ze statusu bezrobotnego			**64**	12	6	19	8	2	1	0	0	2	2
	podjęcia nauki			**65**	7	4	23	9	4	0	0	0	0	0
	osiągnięcia wieku emerytalnego			**66**	7	4	5	4	0	0	0	0	0	0
	nabycia praw emerytalnych lub rentowych			**67**	6	1	0	0	6	2	1	1	0	0
	nabycia praw do świadczenia przedemerytalnego			**68**	0	0	0	0	0	0	0	0	0	0
	innych			**69**	33	15	45	28	17	9	1	1	4	4
Bezrobotni, którzy w miesiącu sprawozdawczym utracili prawo do zasiłku (rubryki 5 i 6) lub ustała przesłanka do znajdowania się w danej grupie (rubryki 3-4, 7-10 i 15-22)				**70**	X	X	4	1	17	11	0	0	1	0
Bezrobotni według stanu w końcu miesiąca sprawozdawczego				**71**	3906	1754	2612	1177	493	224	196	134	461	420
w tym zarejestrowani po raz pierwszy				**72**	576	323	677	362	67	37	30	18	55	54

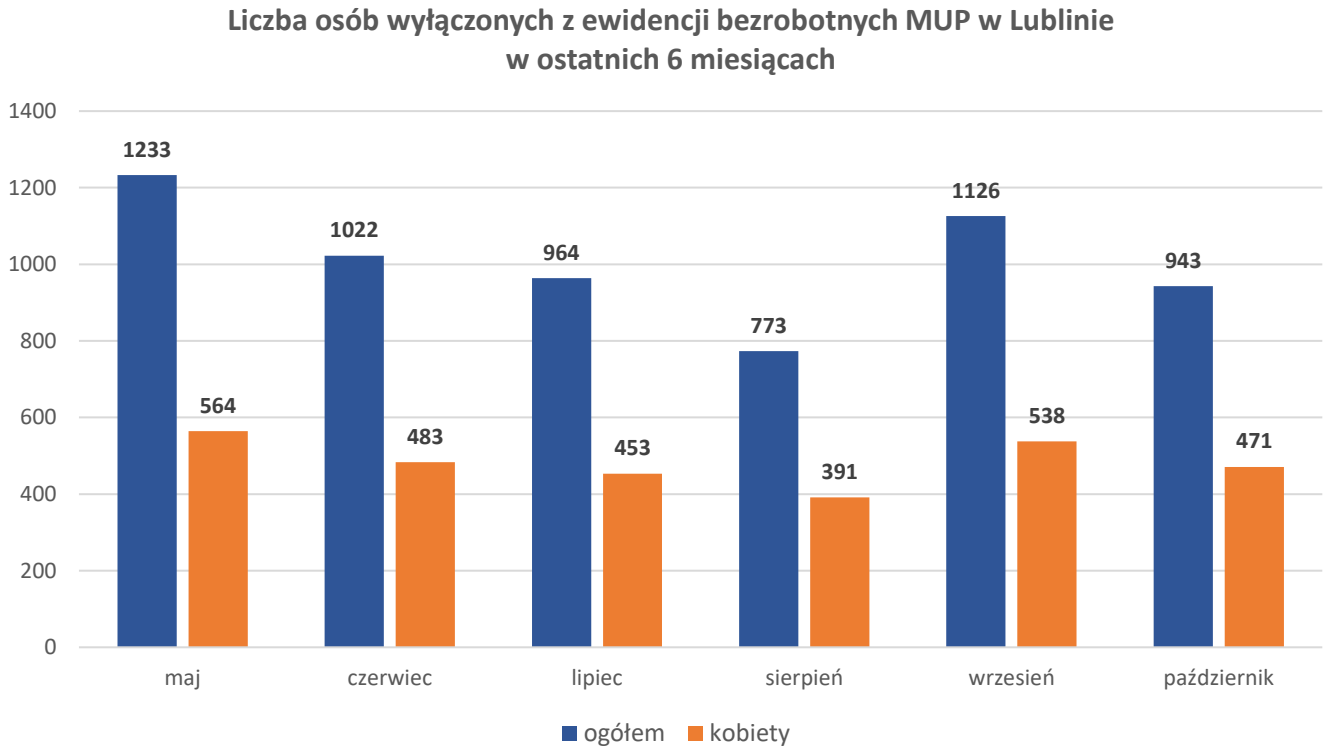
Liczba osób wyłączonych z ewidencji bezrobotnych MUP w Lublinie
w ostatnich 6 miesiącach
1400
1200
1000
800
600
400
200
0
1233
564
1022
483
964
453
773
391
1126
538
943
471
maj
czerwiec
lipiec
sierpień
wrzesień
październik
ogółem
kobiety

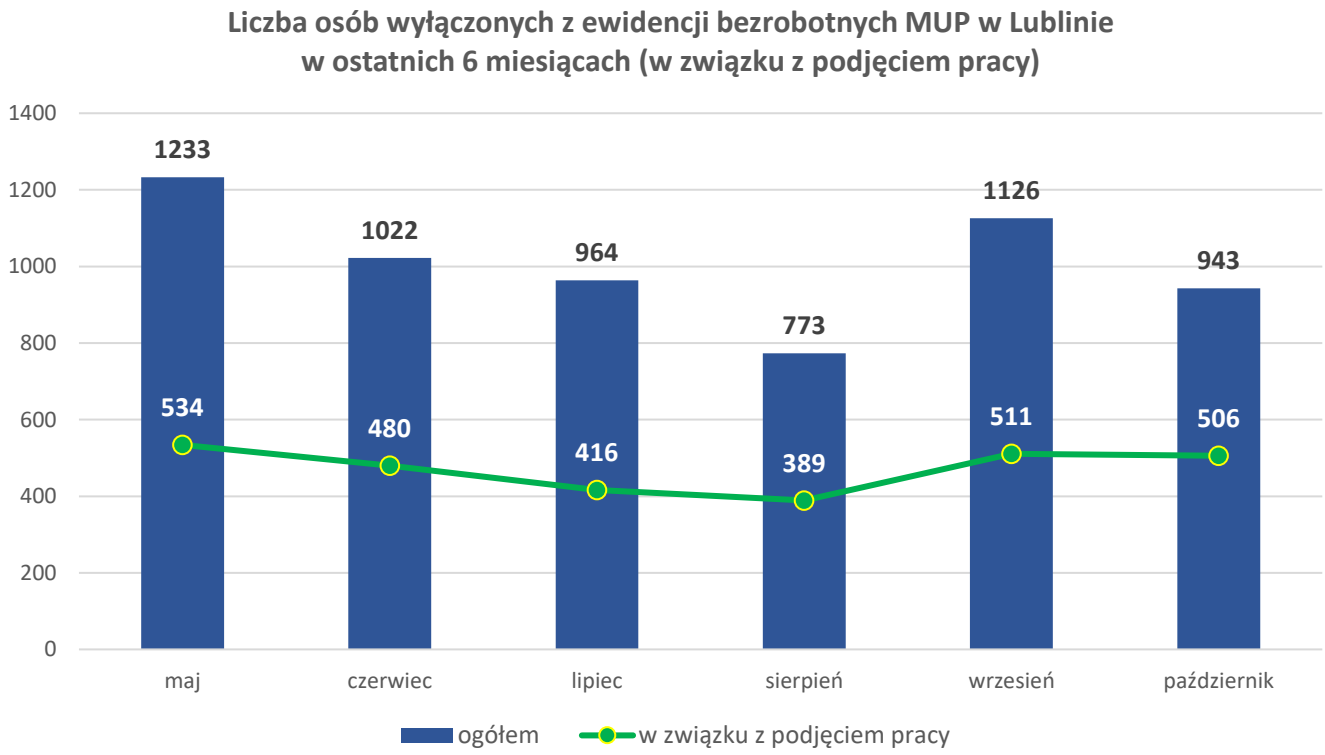
Liczba osób wyłączonych z ewidencji bezrobotnych MUP w Lublinie
w ostatnich 6 miesiącach (w związku z podjęciem pracy)
1400
1200
1000
800
600
400
200
0
1233
534
1022
480
964
416
773
389
1126
511
943
506
maj
czerwiec
lipiec
sierpień
wrzesień
październik
ogółem
w związku z podjęciem pracy

Dział 1.3. Aktywne formy przeciwdziałania bezrobociu

Wyszczególnienie		Bezrobotni objęci aktywnymi formami przeciwdziałania bezrobociu lub pakietem czy programem					
		rozpoczynający udział w wybranej formie		kończący udział w wybranej formie		biorący udział w wybranej formie	
		w miesiącu sprawozdawczym				w końcu miesiąca sprawozdawczego	
		razem	kobiety	razem	kobiety	razem	kobiety
0		**1**	**2**	**3**	**4**	**5**	**6**
Prace interwencyjne	**73**	4	2	1	0	33	19
Roboty publiczne	**74**	0	0	0	0	0	0
Podjęcie subsydiowanej działalności gospodarczej	**75**	9	7	17	9	165	76
w tym w ramach bonu na zasiedlenie	**76**	0	0	0	0	0	0
Refundacja kosztów wyposażenia lub doposażenia stanowiska pracy	**77**	14	8	14	7	130	65
Pożyczka na utworzenie stanowiska pracy	**78**	0	0	X	X	X	X
Bon na zasiedlenie (podjęcie pracy)	**79**	16	12	X	X	X	X
Świadczenie aktywizacyjne	**80**	0	0	0	0	0	0
Grant na utworzenie stanowiska pracy zdalnej	**81**	0	0	0	0	0	0
Zwrot kosztów poniesionych na wynagrodzenia, nagrody oraz składki na ubezpieczenia społeczne	**82**	0	0	0	0	0	0
Refundacja kosztów poniesionych na wynagrodzenia, nagrody oraz składki na ubezpieczenia społeczne za zatrudnienie opiekuna osoby niepełnosprawnej	**83**	0	0	0	0	0	0
Dofinansowanie wynagrodzenia za zatrudnienie skierowanego bezrobotnego powyżej 50 roku życia	**84**	0	0	2	2	4	2
Założenie lub przystąpienie do spółdzielni socjalnej	**85**	0	0	X	X	X	X
Szkolenie	**86**	34	22	22	18	23	11
w tym w ramach bonu na kształcenie ustawiczne	**87**	0	0	0	0	0	0
Staż	**88**	26	14	17	10	191	127
w tym staż zakończony potwierdzeniem nabycia wiedzy lub umiejętności	**89**	X	X	0	0	X	X
Prace społecznie użyteczne	**90**	0	0	0	0	0	0
Działania w zakresie reintegracji społecznej	**91**	1	0	0	0	0	0
Sfinansowanie kosztów potwierdzenia nabycia wiedzy i umiejętności lub uzyskanie dokumentu potwierdzającego nabycie wiedzy i umiejętności	**92**	2	1	X	X	X	X
Sfinansowanie opłaty za postępowanie nostryfikacyjne albo postępowanie, o którym mowa w przepisach oświatowych	**93**	2	2	X	X	X	X
Sfinansowanie opłaty za przeprowadzenie postępowania i wydanie decyzji w sprawie uznania kwalifikacji zawodowych	**94**	0	0	X	X	X	X
Pożyczka edukacyjna	**95**	0	0	X	X	X	X
Refundacja kosztów opieki nad dzieckiem lub osobą zależną	**96**	0	0	0	0	0	0
Pakiet aktywizacyjny	**97**	0	0	0	0	0	0
Program specjalny	**98**	0	0	0	0	0	0
Program regionalny	**99**	0	0	0	0	0	0
Projekt pilotażowy	**100**	0	0	0	0	0	0

DZIAŁ 2. OSOBY POSZUKUJĄCE PRACY, OSOBY UPRAWNIONE DO DODATKU AKTYWIZACYJNEGO ORAZ POLACY Z PRAWEM DO ZASIŁKU TRANSFEROWEGO

Wyszczególnienie			Razem	Kobiety	Razem	Kobiety
			w miesiącu sprawozdawczym		w końcu miesiąca sprawozdawczego	
0			**1**	**2**	**3**	**4**
Osoby, które nabyły uprawnienie do dodatku aktywizacyjnego w wyniku podjęcia	działalności gospodarczej	**01**	0	0	0	0
	zatrudnienia lub innej pracy zarobkowej	**02**	59	36	109	66
Polacy z prawem do zasiłku transferowego		**03**	2	0	17	5
Poszukujący pracy		**04**	56	29	249	111
w tym	niepełnosprawni niepozostający w zatrudnieniu	**05**	17	11	122	52
	opiekunowie osoby niepełnosprawnej	**06**	1	0	2	1
	w tym niezatrudnieni i niewykonujący innej pracy zarobkowej	**07**	1	0	2	1
Poszukujący pracy, którzy w miesiącu sprawozdawczym	podjęli pracę niesubsydiowaną	**08**	0	0	X	X
	podjęli pracę subsydiowaną	**09**	0	0	X	X
	rozpoczęli prace interwencyjne	**10**	0	0	X	X
	rozpoczęli roboty publiczne	**11**	0	0	X	X
	podjęli działalność gospodarczą	**12**	0	0	X	X
	podjęli pracę w ramach refundacji kosztów wyposażenia lub doposażenia jego stanowiska pracy oraz dostosowania stanowiska pracy zdalnej	**13**	0	0	X	X
	podjęli pracę w ramach pożyczki na utworzenie stanowiska pracy	**14**	0	0	X	X
	podjęli pracę w ramach świadczenia aktywizacyjnego	**15**	0	0	X	X
	podjęli pracę w ramach grantu na utworzenie stanowiska pracy zdalnej	**16**	0	0	X	X
	podjęli pracę w ramach zwrotu kosztów poniesionych na wynagrodzenia, nagrody oraz składki na ubezpieczenia społeczne	**17**	0	0	X	X
	podjęli pracę w ramach refundacji kosztów poniesionych na wynagrodzenia, nagrody oraz składki na ubezpieczenia społeczne za zatrudnienie opiekuna osoby niepełnosprawnej	**18**	0	0	X	X
	podjęli pracę w ramach dofinansowania wynagrodzenia za zatrudnienie poszukującego pracy, który ukończył 60 lat kobieta/65 lat mężczyzna	**19**	0	0	X	X
	podjęli pracę w ramach założenia lub przystąpienia do spółdzielni socjalnej	**20**	0	0	X	X
	rozpoczęli szkolenia	**21**	0	0	X	X
	rozpoczęli staż	**22**	0	0	X	X

DZIAŁ 3. WOLNE MIEJSCA PRACY I MIEJSCA AKTYWIZACJI ZAWODOWEJ

Wyszczególnienie				Zgłoszone w miesiącu sprawozdawczym				W końcu miesiąca sprawozdawczego	
				razem	z rubr. 1 dotyczące pracy			razem	w tym niewykorzystane dłużej niż 30 dni
					subsydiowanej	z sektora publicznego	sezonowej		
0				**1**	**2**	**3**	**4**	**5**	**6**
Ogółem wolne miejsca pracy i miejsca aktyw. zawod. (w.02+03)			**01**	190	50	62	117	377	292
z ogółem	zatrudnienie lub inna praca zarobkowa		**02**	151	11	48	117	373	292
	miejsca aktywizacji zawodowej		**03**	39	39	14	X	4	0
	z tego	staże	**04**	39	39	14	X	4	0
		prace społecznie użyteczne	**05**	0	0	0	X	0	0
	dla niepełnosprawnych		**06**	3	0	0	3	7	4
	dla osób w okresie do 12 m-cy od dnia ukończenia nauki (absolwentów)		**07**	0	0	0	0	0	0

Dział 4. ZGŁOSZENIA ZWOLNIEŃ I ZWOLNIENIA GRUPOWE, ZWOLNIENIA MONITOROWANE

Wyszczególnienie		W miesiącu sprawozdawczym				W końcu miesiąca sprawozdawczego			
		z sektora publicznego		z sektora prywatnego		z sektora publicznego		z sektora prywatnego	
		zakłady	osoby	zakłady	osoby	zakłady	osoby	zakłady	osoby
0		**1**	**2**	**3**	**4**	**5**	**6**	**7**	**8**
Zgłoszenia zwolnień grupowych	**01**	0	0	0	0	0	0	0	0
Zwolnienia grupowe	**02**	0	0	0	0	X	X	X	X
Zwolnienia monitorowane	**03**	0	0	0	0	X	X	X	X

DZIAŁ 5. STRUKTURA BEZROBOTNYCH WEDŁUG WYBRANYCH KATEGORII ORAZ POSZUKUJĄCYCH PRACY

Wyszczególnienie			Bezrobotni zarejestrowani					Liczba bezrobotnych, którym przysługuje pierwszeństwo do udziału w formach pomocy								Poszukujący pracy	
			razem	w tym				razem	z rubryki 6								
				kobiety	zam. na wsi	w okresie do 12 m-cy od dnia uk. nauki	pozos. bez pracy pow. 12 m-cy od mom. zarej. się		do 30 r.ż.	w tym do 25 r.ż.	pow. 50 r.ż.	dług. bezrobotni	bez kwal. zaw.	niepełnosprawni	posiada KDR	sam. wych. co najmn. jedno dziecko	razem	kobiety
			w końcu miesiąca sprawozdawczego															
0			**1**	**2**	**3**	**4**	**5**	**6**	**7**	**8**	**9**	**10**	**11**	**12**	**13**	**14**	**15**	**16**
Ogółem		**01**	7327	3416	0	289	3087	6437	1592	684	1944	3906	2612	493	196	461	249	111
Czas pozostawania bez pracy w m-c	do 1	**02**	880	443	0	127	X	692	359	187	108	125	306	56	25	46	45	26
	1-3	**03**	1266	621	0	105	X	994	393	191	203	229	506	80	52	81	60	32
	3-6	**04**	939	453	0	39	X	751	269	105	213	189	322	73	41	61	18	8
	6-12	**05**	1155	557	0	18	X	915	264	94	272	279	429	67	47	85	18	8
	12-24	**06**	1278	560	0	X	1278	1276	206	73	362	1275	459	63	26	75	24	6
	pow. 24	**07**	1809	782	0	X	1809	1809	101	34	786	1809	590	154	5	113	84	31
Wiek	18-24	**08**	684	359	0	192	107	684	684	684	X	160	398	18	6	20	30	14
	25-34	**09**	1764	976	0	79	517	1521	908	X	X	739	633	77	24	128	37	17
	35-44	**10**	1944	992	0	11	826	1481	X	X	X	1059	708	111	81	199	64	32
	45-54	**11**	1829	803	0	6	939	1645	X	X	838	1148	559	142	66	106	69	28
	55-59	**12**	688	283	0	1	415	688	X	X	688	490	187	85	13	7	16	5
	60 lat i więcej	**13**	418	3	0	0	283	418	X	X	418	310	127	60	6	1	33	15
Wykształcenie	wyższe	**14**	2093	1223	0	163	774	1605	505	101	382	986	0	102	64	89	78	44
	policealne i śr. zawod./branżowe	**15**	1458	684	0	41	685	1273	260	134	478	847	265	114	38	78	52	25
	średnie ogólnokształcące	**16**	1010	504	0	53	405	949	309	158	142	533	724	61	23	58	27	9
	zasadnicze zawod./branżowe	**17**	921	285	0	31	430	819	149	100	404	534	136	91	24	62	37	14
	gimnaz./podstaw. i poniżej	**18**	1845	720	0	1	793	1791	369	191	538	1006	1487	125	47	174	55	19
Staż pracy ogółem	do 1 roku	**19**	2570	1240	0	79	961	2328	784	292	375	1330	1198	138	53	192	89	41
	1-5	**20**	1614	748	0	25	697	1368	265	61	349	878	493	121	37	121	39	23
	5-10	**21**	944	435	0	6	439	731	24	1	277	533	209	74	40	59	19	8
	10-20	**22**	743	305	0	2	359	602	0	X	407	423	118	60	26	24	16	2
	20-30	**23**	387	139	0	2	197	370	X	X	347	227	61	36	15	9	10	2
	30 lat i więcej	**24**	90	29	0	0	33	90	X	X	90	36	15	7	5	0	7	5
	bez stażu	**25**	979	520	0	175	401	948	519	330	99	479	518	57	20	56	69	30

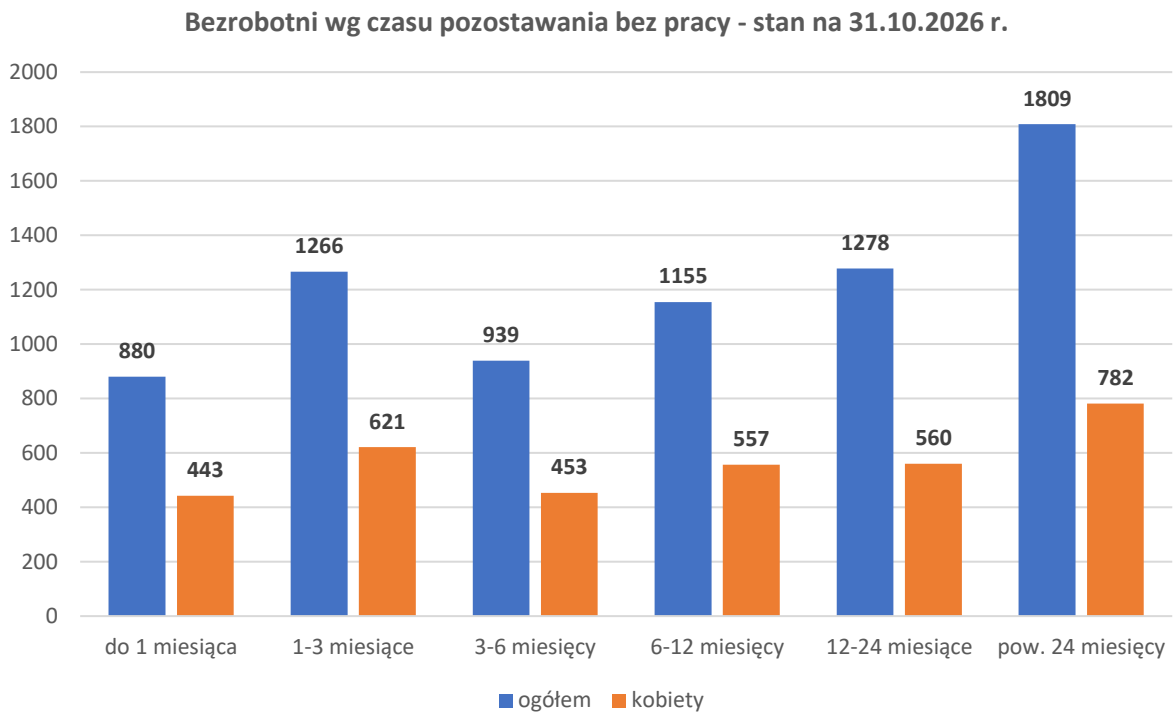
Bezrobotni wg czasu pozostawania bez pracy - stan na 31.10.2026 r.
2000
1800
1600
1400
1200
1000
800
600
400
200
0
880
443
1266
621
939
453
1155
557
1278
560
1809
782
do 1 miesiąca
1-3 miesiące
3-6 miesięcy
6-12 miesięcy
12-24 miesiące
pow. 24 miesięcy
ogółem
kobiety

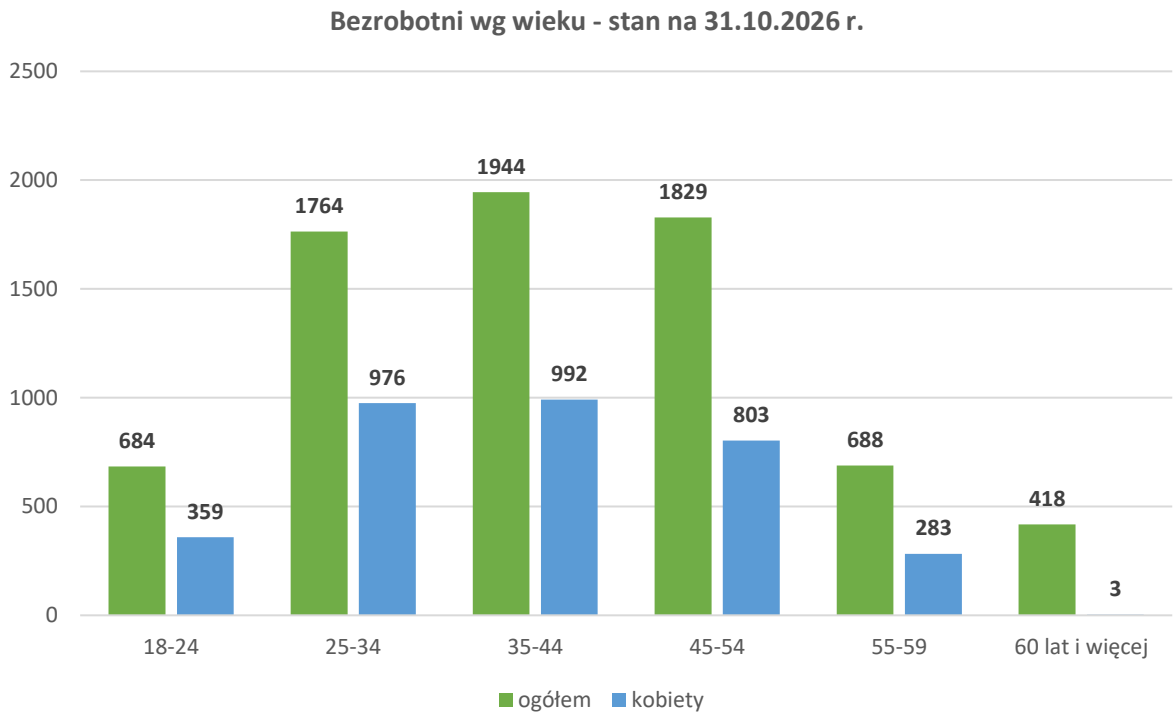
Bezrobotni wg wieku - stan na 31.10.2026 r.
2500
2000
1500
1000
500
0
684
359
1764
976
1944
992
1829
803
688
283
418
3
18-24
25-34
35-44
45-54
55-59
60 lat i więcej
ogółem
kobiety

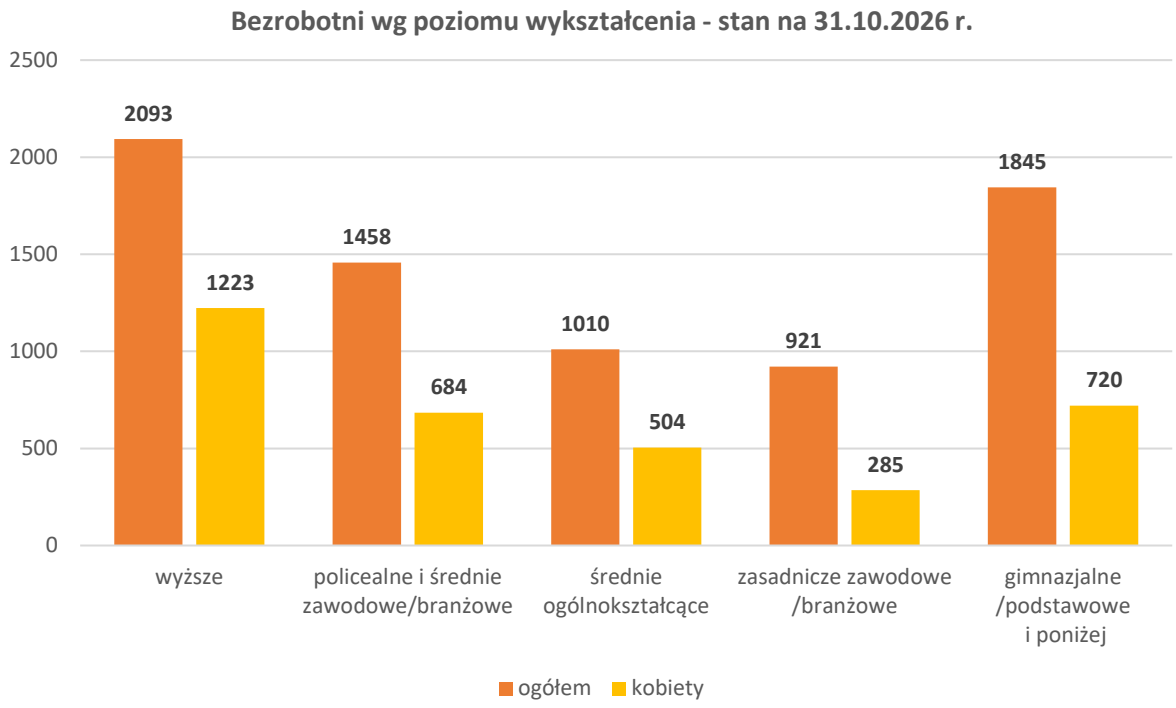
Bezrobotni wg poziomu wykształcenia - stan na 31.10.2026 r.
2500
2000
1500
1000
500
0
2093
1223
1458
684
1010
504
921
285
1845
720
wyższe
policealne i średnie zawodowe/branżowe
średnie ogólnokształcące
zasadnicze zawodowe /branżowe
gimnazjalne /podstawowe i poniżej
ogółem
kobiety

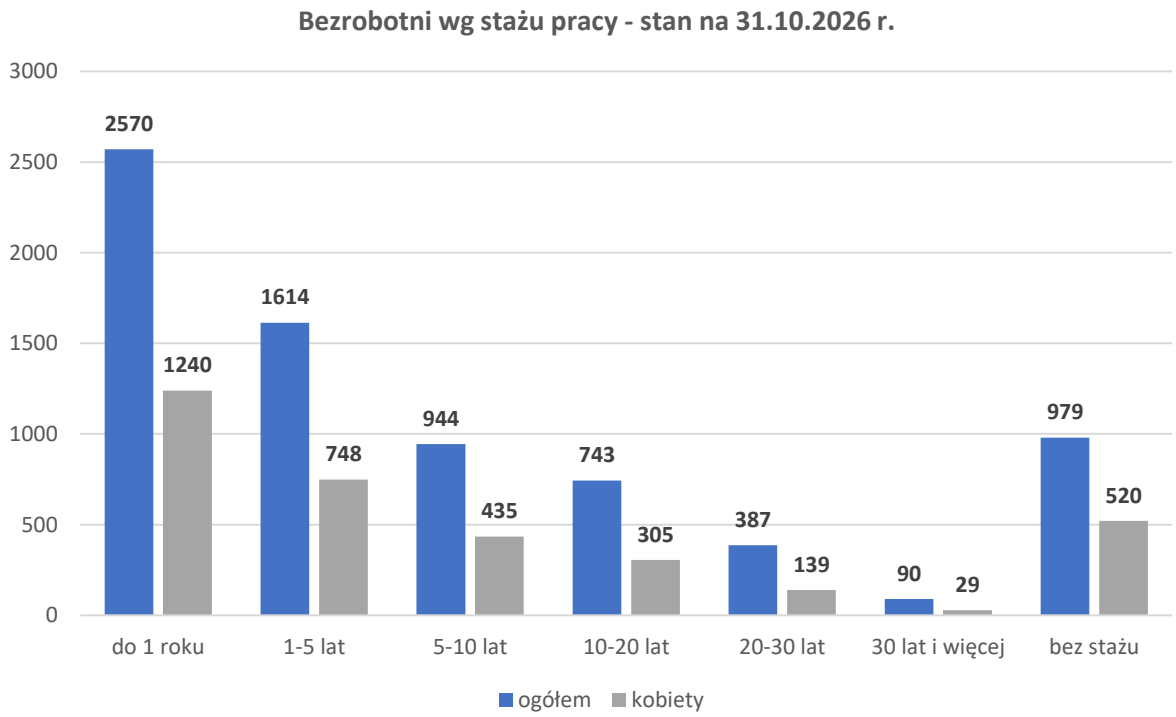
Bezrobotni wg stażu pracy - stan na 31.10.2026 r.
3000
2500
2000
1500
1000
500
0
2570
1240
1614
748
944
435
743
305
387
139
90
29
979
520
do 1 roku
1-5 lat
5-10 lat
10-20 lat
20-30 lat
30 lat i więcej
bez stażu
ogółem
kobiety

Statystyka osób niepełnosprawnych za okres
od 01.10.2026 r. do 31.10.2026 r.

			Bezrobotni		Poszukujący pracy	
			razem	kobiety	razem	kobiety
0			**1**	**2**	**3**	**4**
Stopień niepełnosprawności	znaczny	**1**	15	8	30	14
	umiarkowany	**2**	191	79	73	27
	lekki	**3**	287	137	19	11
	Razem	**4**	493	224	122	52
Wiek (w latach)	15-17	**5**	0	0	0	0
	18-24	**6**	18	10	6	1
	25-34	**7**	77	44	13	6
	35-44	**8**	111	51	37	17
	45-54	**9**	142	65	36	15
	55 i więcej	**10**	144	53	30	13
	Razem	**11**	493	224	122	52
Wykształcenie	wyższe	**12**	102	55	30	14
	policealne i średnie zawodowe	**13**	114	61	21	12
	średnie ogólnokształcące	**14**	61	30	16	6
	zasadnicze zawodowe	**15**	91	34	25	11
	gimnazjalne i poniżej	**16**	125	44	30	9
	Razem	**17**	493	224	122	52
Czas bez pracy (w miesiącach)	do 1 miesiąca	18	56	29	17	11
	1-3	19	80	42	18	7
	4-6	20	73	33	11	7
	7-9	21	40	19	5	2
	10-12	22	27	18	5	1
	powyżej 12	23	217	83	66	24
	Razem	24	493	224	122	52

